

**S.C. ARMAX GAZ S.A.**

**Sediul social:** Mediaș, Str. Aurel Vlaicu nr. 35A, jud. Sibiu;

**Nr. de telefon/fax:** 0269-845.864;

**Codul unic de înregistrare la Oficiul Registrului Comerțului:** J32/127/1991;

**Numărul de ordine în Registrul Comerțului:** RO 803727;

**Capital social subscris și vărsat:** 60.436.023 lei;

**Către,**

**COMISIA NAȚIONALĂ A VALORILOR MOBILIARE**

**Str. Foișorului, nr.2, sector 3, cod 031178, București**

**și**

**BURSA DE VALORI BUCUREȘTI – PIAȚA RASDAQ**

**B-dul Carol I, nr. 34-36, et. 13, sector 2, cod 020922, București**

**Data raportului:** 14.05.2010

**Denumirea societății:** SC ARMAX GAZ SA

**Sediul social:** Mediaș, Str. Aurel Vlaicu nr. 35A, jud. Sibiu;

**Nr. de telefon/fax:** 0269-845.864;

**Codul unic de înregistrare la Oficiul Registrului Comerțului:** J32/127/1991;


**Numărul de ordine în Registrul Comerțului:** RO 803727;

**Capital social subscris și vărsat:** 60.436.023 lei;

**Piața reglementată pe care se tranzacționează valorile mobiliare emise:** RASDAQ.

Vă facem cunoscut faptul că Raportul Trimestrial, aferent trimestrului I al exercițiului financiar 2010, este disponibil la sediul societății noastre din Mediaș, str. Aurel Vlaicu, nr. 35A, jud. Sibiu, pentru toate persoanele interesate.

Data: 14.05.2010



**Administrator,**

**Ing. Vescan Mircea**

**S.C. ARMAX GAZ S.A.**

**Sediul social:** Mediaș, Str. Aurel Vlaicu nr. 35A, jud. Sibiu;

**Nr. de telefon/fax:** 0269-845.864;

**Codul unic de înregistrare la Oficiul Registrului Comerțului:** J32/127/1991;

**Numărul de ordine în Registrul Comerțului:** RO 803727;

**Capital social subscris și vărsat:** 60.436.023 lei;

**CĂTRE,**

**BURSA DE VALORI BUCUREȘTI**

Cu ocazia efectuării raportului trimestrial aferent primului trimestru al exercițiului financiar 2010, vă înaintăm următoarele documente:

**OPIS:**

- ✓ raportul trimestrial pentru trimestru I al exercițiului financiar încheiat la 31 martie 2010, conform prevederilor art. 113, lit. C din Regulamentul CNVM nr. 1/2006 privind emitenții și operațiunile cu valori mobiliare;
- ✓ Contul de profit și pierdere încheiat la data de 31.03.2010 precum și indicatorii economico-financiari la 31.03.2010.

Data: 14.05.2010

# **RAPORT TRIMESTRIAL**

**Aferent Trimestrului I 2010**

Conform prevederilor Regulamentului CNVM nr. 1/2006 privind emitenții și operațiunile  
cu valori mobiliare

Data raportului: 14.05.2010

Denumirea societății: SC ARMAX GAZ SA

Sediul social: Mediaș Str. Aurel Vlaicu nr. 35A, jud. Sibiu;

Nr. de telefon/fax: 0269-845.864;

Codul unic de înregistrare la Oficiul Registrului Comerțului: J32/127/1991;

Numărul de ordine în Registrul Comerțului: RO 803727;

Capital social subscris și vărsat: 60.436.023 lei;

Piața reglementată pe care se tranzacționează valorile mobiliare emise: RASDAQ.

1. Prezentarea evenimentelor importante care s-au produs în perioada de timp relevantă și impactul pe care acestea îl au asupra poziției financiare a emitentului și a filialelor acestuia.

Nu este cazul.

2. Descrierea generală a poziției financiare și a performanțelor emitentului și ale filialelor perioadei de timp relevante.

a) Analiza contului de profit și pierdere.

Comparativ cu situația existentă la sfârșitul primului trimestru al 2009, la finele trimestrului I al anului curent, analiza principalilor indicatori de performanță financiară a societății se prezintă astfel:

Denumire indicator	31.03.2009 lei	31.03.2010 lei	Diferențe (+/-) %
<b>Cifra de afaceri netă</b>	7.781.682	29.611.201	280,52
Producția vândută	5.889.598	20.054.374	240,50
Venituri din vânzarea mărfurilor	1.892.084	9.556.827	405,10
<b>Venituri din exploatare</b>	15.819.865	32.206.110	103,58
<b>Cheltuieli din exploatare</b>	15.680.874	30.288.013	93,15
<b>Rezultatul din exploatare</b>	<b>138.991</b>	<b>1.918.097</b>	<b>1.280,02</b>
Venituri financiare	495.121	654.561	32,20
Cheltuieli financiare	12.011	63.805	431,22
<b>Rezultatul financiar</b>	<b>483.110</b>	<b>590.756</b>	<b>22,28</b>
<b>Rezultatul curent</b>	<b>622.101</b>	<b>2.508.853</b>	<b>303,29</b>
Venituri totale	16.314.986	32.860.671	101,41
Cheltuieli totale	15.692.885	30.351.818	93,41
<b>Rezultatul brut</b>	<b>622.101</b>	<b>2.508.853</b>	<b>303,29</b>

Analiza principalilor indicatori de performanță financiară a societății relevă faptul că evoluția societății, comparativ cu aceeași perioadă a exercițiului financiar anterior, este una extrem de favorabilă.

Astfel, cifra de afaceri netă la data de 31.03.2010 a înregistrat o creștere comparativ cu 31.03.2009, de 21.829.519 lei, adică cu 280,52%, pe fondul creșterii atât a producției vândute cât și a veniturilor din vânzarea mărfurilor. De altfel cifra de afaceri realizată la sfârșitul primului trimestru a depășit valoarea previzionată în Bugetul de Venituri și Cheltuieli cu 55,21%.

Veniturile din exploatare au cunoscut o dinamică net superioară creșterii cheltuielilor aferente, majorând astfel rezultatul din activitatea de exploatare cu 1.779.106 lei, față de sfârșitul primului trimestru al exercițiului financiar 2009.

#### Analiza indicatorilor economico-financiari.

Nr. Crt.	INDICATORUL	MOD DE CALCUL	31.03.2009	31.03.2010
1.	Lichiditatea generală sau curentă (Lg)	$Lg = \frac{\text{Active circulante}}{\text{Datorii curente}}$	2,54	3,46
2.	Gradul de îndatorare	$Gi = \frac{\text{Capital Im prumutat}}{\text{Capital Pr opriu}} \times 100$	0	0
3.	Viteza de rotație a debitelor clienți	$VRDC = \frac{\text{Sold mediu Clienti}}{\text{Cifra de Afaceri}} \times 90$	151	67
4.	Viteza de rotație a activelor imobilizate	$VAI = \frac{\text{Cifra de Afaceri}}{\text{Active Imobilizate}}$	0,25	0,82

*Lichiditatea generală sau curentă* – valorile înregistrate de către acest indicator sunt în creștere față de sfârșitul primului trimestru al exercițiului financiar situându-se la nivelul de 3,46, (mult peste pragul recomandat de 2).

*Gradul de îndatorare* – societatea își finanțează activitatea strict din surse proprii, neînregistrând capital împrumutat pe tot parcursul perioadei de raportare.

*Viteza de rotație a debitelor clienți* – În perioada supusă analizei, în medie, au fost necesare 67 zile pentru plata de către clienți a datoriilor față de societate. La 31.03.2009 valoarea acestui indicator era de

151 zile, înregistrându-se astfel o apreciere a duratei de încasare a creanțelor societății, în sensul diminuării acesteia.


*Viteza de rotație a activelor imobilizate* – valoarea înregistrată de către acest indicator la finele trimestrului I 2010 reflectă faptul că la fiecare leu investit în activele imobilizate s-a realizat o cifră de afaceri de 0,82 lei, în creștere față de 31.03.2009.

**NOTĂ:** Menționăm că raportul trimestrial nu se bazează pe situații financiare auditate.

### Semnături

Administrator,

Ing. Vescan Mircea



Director Economic,

ec. Ursu Elena

A handwritten signature in black ink.

0. Judetul: SIBIU  
 Persoana juridica: SC ARMAX GAZ SA  
 Adresa: MEDIAS STR.AUREL VLAICU NR.35A  
 Numar din registrul comerului: J-32-127-1991  
 Forma de proprietate: PRIVATA  
 Activitatea preponderentă (cod si denumire clasa CAEN):  
 2511 FABRICAREA DE CONSTRUCTII METALICE  
 SI PARTI COMPONENTE ALE STRUCTURILOR METALICE  
 Cod de identificare fiscala: RO 803727  
 Capital social subscris si varsat 60.436.023,40 lei  
 Piata de tranzactionare RASDAQ

**RAPORT TRIMESTRIAL**  
**CONTUL DE PROFIT ŞI PIERDERE**  
 la data de 31.03.2010

Denumirea indicatorilor	Nr. rd.	Realizări aferente		- lei -
		31.03.2009	31.03.2010	
	<b>B</b>	<b>I</b>	<b>2</b>	
		<b>A</b>		
1.	01	7.781.682	29.611.201	
	02	5.889.598	20.054.374	
	03	1.892.084	9.556.827	
	04	0	0	
	05	8.028.224	2.582.167	
	06	0	0	
	07	0	0	
	08	9.959	12.742	
	09	<b>15.819.865</b>	<b>32.206.110</b>	
<b>VENITURI DIN EXPLOATARE – TOTAL</b> (rd. 01+05-06+07+08)				
	10	7.825.312	8.971.160	
	11	212.070	178.129	
	12	278.478	157.481	
	13	1.520.773	10.294.439	


6.	Cheltuieli cu personalul (rd.15+16), din care:	14	2.574.554	3.101.699
	) Salarii	15	2.040.580	2.398.448
	b) Cheltuieli cu asigurările și protecția socială	16	533.974	703.251
7.	a) Amortizări și provizioane pentru deprecierea imobilizărilor corporale și necorporale (rd. 18-19)	17	556.807	660.044
	a.1) Cheltuieli	18	556.807	660.044
	a.2) Venituri	19	0	0
	b) Ajustarea valorii activelor circulante (rd. 21-22)	20	0	0
	b.1) Cheltuieli	21	0	0
	b.2) Venituri	22	0	0
8.	Alte cheltuieli de exploatare (rd. 24 la 26)	23	2.712.880	6.925.067
	8.1. Cheltuieli privind prestațiile externe	24	2.489.362	6.230.767
	8.2. Cheltuieli cu alte impozite, taxe și vărsăminte asimilate	25	169.049	512.555
	8.3. Cheltuieli cu despăgubiri, donații și activele cedate	26	54.469	181.745
	Ajustări privind provizioanele pentru riscuri și cheltuieli (rd. 28-29)	27	0	0
	- Cheltuieli	28	0	0
	- Venituri	29	0	0
	<b>CHELTUIELI DE EXPLOATARE - TOTAL</b> (rd. 10 la 14+17+20+23+27)	30	<b>15.680.874</b>	<b>30.288.013</b>
	<b>REZULTATUL DIN EXPLOATARE:</b>		<b>138.991</b>	<b>1.918.097</b>
	- Profit (rd. 09-30)	31		
	- Pierdere (rd. 30-09)	32	0	0
9.	Venituri din interese de participare	33	0	0
	- din care, în cadrul grupului	34	0	0
10.	Venituri din alte investiții financiare și creanțe care fac parte din activele imobilizate	35	0	0
	- din care, în cadrul grupului	36	0	0
11.	Venituri din dobânzi	37	439.744	281.884
	- din care, în cadrul grupului	38	0	0
	Alte venituri financiare	39	55.377	372.677
	<b>VENITURI FINANCIARE - ,TOTAL (rd. 33+35+37+39)</b>	40	<b>495.121</b>	<b>654.561</b>



12.	Ajustarea valorii imobilizărilor financiare și a investițiilor financiare deținute ca active circulante (rd. 42-43)	41	0	0
	- Cheltuieli	42	0	0
	- Venituri	43	0	0
13.	Cheltuieli privind dobânzile	44	306	28.325
	- din care, în cadrul grupului	45	0	0
	Alte cheltuieli financiare	46	11.705	35.480
	<b>CHELTUIELI FINANCIARE - TOTAL (RD. 41+44+46)</b>	47	<b>12.011</b>	<b>63.805</b>
	<b>REZULTATUL FINANCIAR:</b>		<b>483.110</b>	<b>590.756</b>
	- Profit (rd. 40-47)	48		
	- Pierdere (rd. 47-40)	49	0	0
14.	<b>REZULTATUL CURENT:</b>		<b>622.101</b>	<b>2.508.853</b>
	- Profit (rd. 09+40-30-47)	50		
	- Pierdere (rd. 30+47-09-40)	51	0	0
15.	Venituri extraordinare	52	0	0
16.	Cheltuieli extraordinare	53	0	0
17.	<b>REZULTATUL EXTRAORDINAR:</b>		<b>0</b>	<b>0</b>
	- Profit (rd. 52-53)	54		
	- Pierdere (rd. 53-52)	55	0	0
	<b>VENITURI TOTALE (rd. 09+40+52)</b>	56	<b>16.314.986</b>	<b>32.860.671</b>
	<b>CHELTUIELI TOTALE (rd. 30+47+53)</b>	57	<b>15.692.885</b>	<b>30.351.818</b>
18.	<b>REZULTATUL BRUT:</b>		<b>622.101</b>	<b>2.508.853</b>
	- Profit (rd. 56-57)	58		
	- Pierdere (rd. 57-56)	59	0	0

PRESEDINTE CONS. ADMINISTRATIE  
ING. VESCAN MIRCEA

DIRECTOR ECONOMIC  
EC. URSU ELENA



*[Handwritten signature]*

INDICATORI ECONOMICO-FINANCIARI

anexa la raportul trimestrial

DENUMIREA INDICATORULUI	MOD DE CALCUL	REZULTAT
1. Indicatorul lichiditatii curente	active curente/datorii curente	346,11%
2. Indicatorul gradului de îndatorare	capital imprumutat/capital propriu	0
3. Viteza de rotație a debitelor clientii	$\frac{\text{sold mediu clienti}}{\text{cifra de afaceri}} \times 90 \text{ zile}$	67,5 zile
4. Viteza de rotație a activelor imobilizate	cifra de afaceri/active imobilizate	0,82 ori